

Szkoła Podstawowa im. Królowej Jadwigi w Wielbarku

# Co w szkole piszczy

Gazetka dla najmłodszych

Miesięcznik Nr 3 styczeń 2021



R e d a k c j a : uczniowie klas I – III SP w Wielbarku pod kierunkiem mgr Renaty Sędzińskiej i mgr Iwony Rzap.



## Aktualności

**Międzynarodowy Dzień Ptaków** został ustanowiony już w 1906 roku, Polska przystąpiła do konwencji w 1932r.

Celem święta jest zwrócenie uwagi na zagrożenia przed jakimi stoją ptaki, oraz zachęcenie ludzi do zaangażowania się w ich ochronę. **Na świecie żyje około 10 tysięcy gatunków ptaków, z czego ponad 1250 gatunków zagrożonych jest wyginięciem, co stanowi 13% wszystkich gatunków ptaków! W Polsce występuje około 350 gatunków.**

Głównym zagrożeniem są dla ptaków postępujące zmiany w naturalnych siedliskach i wciąż zwiększająca się presja człowieka. Coraz więcej miejsca zajmujemy pod zabudowę, drogi i przemysł, wyrabujemy stare lasy, osuszamy mokradła, regulujemy rzeki. Zmieniają się też tereny rolnicze – znikają przydrożne aleje drzew, śródpolne zakrzaczenia i oczka wodne.

Śmiertelną pułapką są dla ptaków szyby i ekrany przy ciągach komunikacyjnych – ptaki widząc za nimi przestrzeń lub odbijający się obraz nieba, nie zauważają tych przeszkód i uderzają w nie z pełną prędkością. Pamiętajmy, że wszelkie prace remontowe budynków oraz konieczna wycinka drzew, powinny odbywać się w okresach pozalęgowych.



gil

### Sikorki



# Jak dokarmiać ptaki zimą?

## ZASADY ZIMOWEGO DOKARMIANIA PTAKÓW

- REGULARNOŚĆ PODAWANIA POKARMU, PTASI PRZYJACIELE PRYZYWCZAJĄ SIĘ DO NASZEJ POMOCY,
- ROZPOCZYNAJEMY JESZCZE PÓŹNĄ JESIENIĄ,
- KOŃCZYMY STOPNIOWO ZMNIEJSZAJĄC DAWKI WIOSNĄ,
- DBAMY O HIGIENĘ W KARMNIKU,
- PODAJEMY PTAKOM CZYSTĄ WODĘ.

## CO PODAWAĆ PTAKOM?

SKŁADNIKI NATURALNE : ZIARNA, NASIONA DYNI, SŁONECZNIKA, MAKU, LNU, KUKURYDZY, KASZE, PŁATKI OWSIANE, SUSZONE OWOCE, LUB ŚWIEŻE OWOCE - POD WARUNKIEM DODATNICH TEMPERATUR, GOTOWANE WARZYWA, TŁUSZCZ ZWIERZĘCY - SŁONINA, LUB TŁUSZCZOWE KULE Z ZIARNAMI

## CZEGO NIE WOLNO PODAWAĆ?

- ZEPSUTE JEDZENIE (PLEŚŃ SZKODZI ZWIERZĘTOM),
- SŁONE POKARMY ( SOLONA SŁONINA, PALUSZKI, ITP.)
- POKARMY PĘCZNIEJĄCE POD WPLYWEM WILGOCI,
- NIE POLECA SIĘ DŁUGOTRWALEGO PODAWANIA CHLEBA,

# A to ciekawe

---

## Najmniejszy ptak świata

**Koliberek hawański** to najmniejszy ptak występujący na kuli ziemskiej. Waży ok. 1,8 grama (mniej niż polska dwugroszówka) i mierzy ok. 5 cm. Występuje na Kubie (gdzie nazywany jest zunzuncito) oraz na Isla de la Juventud leżącej u południowo-zachodnich wybrzeży Kuby.



Autor: Rafał Kossakowski kl. III c

## Największy i najcięższy ptak

**Struś afrykański** to największy i najcięższy ptak żyjący obecnie na Ziemi. Jego waga dochodzi do 155 kg, a wzrost do 275 cm. Struś afrykański nie lata, ale jest rekordzistą w biegu wśród ptaków. Osiąga prędkość 72-96 km na godzinę. Występuje w zachodniej, wschodniej i południowej Afryce.



Autor: Marysia Krasecka kl. III c



## Bociany już w drodze

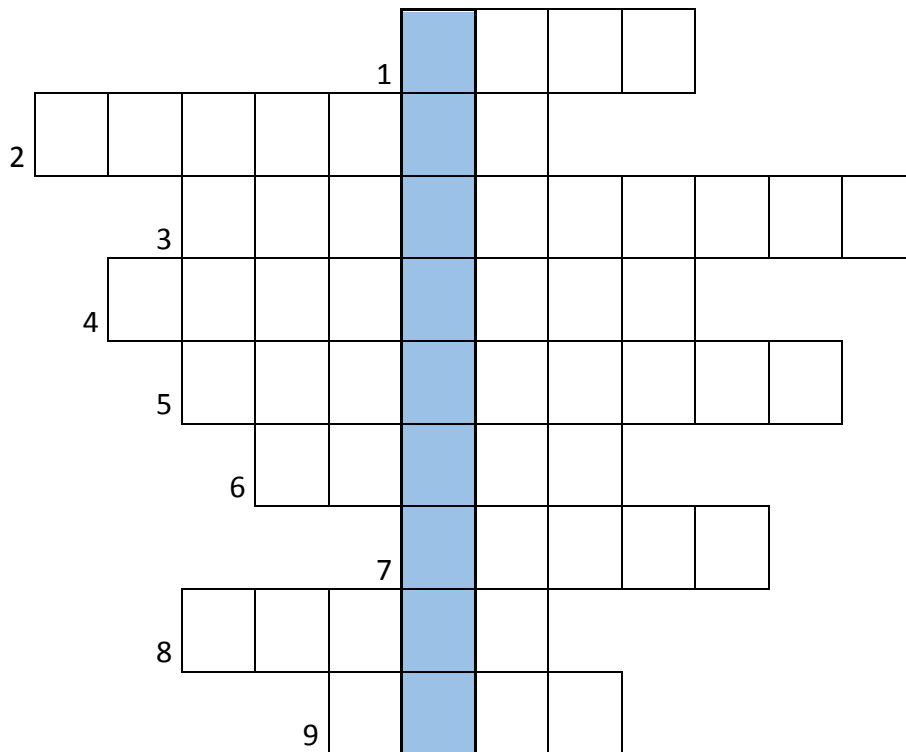

Bociany już wyleciały z Afryki. Muszą pokonać nawet ponad 10 tysięcy kilometrów. Z Afryki wylatują już w styczniu albo w lutym, żeby pojawić się w Polsce w drugiej połowie marca. Zazwyczaj pierwsze są na miejscu ok. 20 marca. Jednak bywa, że na początku marca pojawi się na polu jakiś niecierpliwy ryzykant, bo bociany wiosną śpieszą się do swych gniazd i rewirów. Kto pierwszy, ten lepszy. Kto się spóźni, może stracić zeszłoroczny, dobrze sobie znany rewir łęgowy, a nawet gniazdo i partnerkę.

Autor: Maja Gratunik kl. III c

# Przyjemne i pożyteczne

*Rozwiąż krzyżówkę i zapisz hasło.*

1. Najlepiej smakują w lecie.
2. Mieszkaniec Grenlandii.
3. Zapada w sen zimowy.
4. Największy żyjący ssak.
5. Sport na „jednej” nartce zamiast dwóch.
6. Pada z nieba zimą zamiast deszczu.
7. Wybiera się za morze, ale wybrać się nie może.
8. Niezbędne do kuligu.
9. Ptak, który widzi w nocy i bardzo dobrze słyszy.



Hasło: .....

## Zrób to sam

---

**Materiały:** spinacze biurowe, kolorowy papier, nożyczki, klej.

**Wytnij** dwukrotnie kształt ptaszka według załączonego szablonu, aby móc go później skleić wzorzystą stroną na wierzchu. Wykonaj nóżki ze spinaczy tak jak na zdjęciach. Posmaruj klejem jedną część ptaszka, włóż nóżki w odpowiednim miejscu i zaklej równo drugą częścią.

Ptaszka możesz oczywiście ozdobić


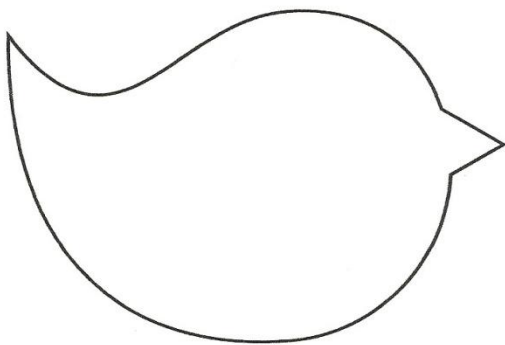

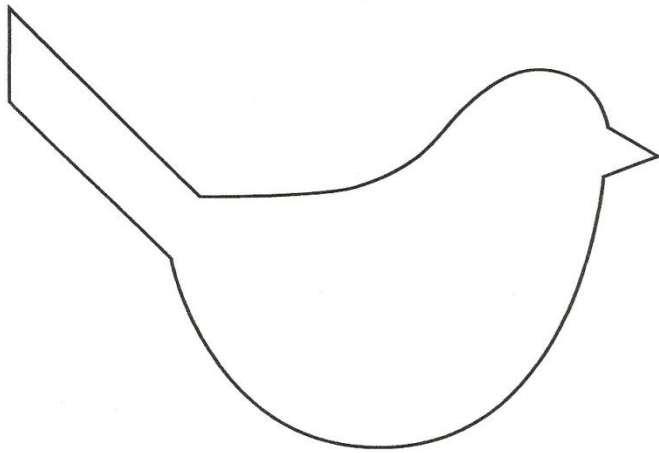


A oto nasze prace.







Pomysł zaczerpnięty ze strony internetowej: [ekokalendarz.pl](http://ekokalendarz.pl).

Uczniowie klasy III c



# Zima w obiektywie

---





# Dbaj o zdrowie

---



Gdy na dworze plucha, błoto ...  
Duży jogurt zjedz z ochotą.  
A gdy wirus szczyrzy szczęki,  
aspiryna skróci męki.  
Jedz owoce i warzywa.  
Bardzo zdrowo się odżywiaj!  
Poleż w łóżku kilka dni,  
szkoła nie ucieknie ci.  
Dużo czystej wody pij,  
będziesz zdrowo długo żył.  
Rączki myj, maskę noś!  
I już jesteś super gość!

Autor: Antoni Szepczyński kl. II b

